





INSTITUTO MUNICIPAL DE VIVIENDA DE SILAO GUANAJUATO  
ESTADO ANALÍTICO DEL ACTIVO  
DEL 1 DE ENERO AL 31 DE DICIEMBRE DE 2014

ÍNDICE	NOMBRE	SALDO INICIAL (A)	CARGOS	ABONOS	SALDO FINAL (B)	VARIACIÓN DEL PERIODO (B-A)
1000	<b>ACTIVO</b>	6,017,836.51	5,191,893.09	6,259,034.56	4,950,695.04	-1,067,141.47
1100	<b>ACTIVO CIRCULANTE</b>	2,622,943.53	3,101,519.15	3,483,089.97	2,241,372.71	-381,570.82
1110	Efectivo y equivalentes	1,545,789.15	2,114,731.27	2,093,797.41	1,566,723.01	20,933.86
1113	Bancos/dependencias y otros	1,045,789.15	2,114,731.27	2,093,797.41	1,066,723.01	20,933.86
1114	Inversiones temporales (hasta 3 meses)	500,000.00			500,000.00	
1120	Derechos a recibir efectivo o equivalentes	23,336.60	19,333.63	19,333.63	23,336.60	
1122	Cuentas por cobrar a corto plazo	23,336.60			23,336.60	
1123	Deudores diversos por cobrar a corto plazo		16,333.63	16,333.63		
1125	Deudores por anticipos de tesorería a corto plazo		3,000.00	3,000.00		
1130	Derechos a recibir bienes o servicios	84,526.73	499,321.04	499,321.04	84,526.73	
1131	Anticipo a proveedores por adquisición de bienes y prestación de servicios a corto plazo		252,166.12	252,166.12		
1132	Anticipo a proveedores por adquisición de bienes inmuebles y muebles a corto plazo	25,000.00			25,000.00	
1134	Anticipo a contratistas por obras públicas a corto plazo	59,526.73	247,154.92	247,154.92	59,526.73	
1140	<b>Inventarios</b>	969,291.05	468,133.21	870,637.89	566,786.37	-402,504.68
1141	Inventario de mercancías para venta	2,174,820.51		870,637.89	1,304,182.62	-870,637.89
1142	Inventario de mercancías terminadas	-1,205,529.46	468,133.21		-737,396.25	468,133.21
1200	<b>ACTIVO NO CIRCULANTE</b>	3,394,892.98	2,090,373.94	2,775,944.59	2,709,322.33	-685,570.65
1220	Derechos a recibir efectivo o equivalentes a largo plazo	2,858,240.13	1,266,524.21	1,951,405.16	2,173,359.18	-684,880.95
1223	Ingresos por recuperar a largo plazo	2,858,240.13	1,266,524.21	1,951,405.16	2,173,359.18	-684,880.95
1230	<b>Bienes inmuebles, infraestructura y construcciones en proceso</b>	294,385.20	823,849.72	823,849.72	294,385.20	
1233	Edificios no habitacionales	294,385.20			294,385.20	
1236	Construcciones en proceso en bienes propios		823,849.72	823,849.72		
1240	<b>Bienes muebles</b>	385,155.12	0.01	0.01	385,155.12	
1241	Mobiliario y equipo de administración	105,655.11			105,655.11	
1244	Vehículos y Equipo de Transporte	279,500.00			279,500.00	
1246	Maquinaria, otros equipos y herramientas	0.01	0.01	0.01	0.01	
1260	<b>Depreciaciones, det. Y amortizaciones acumuladas de bienes</b>	-142,887.47		689.7	-143,577.17	-689.7
1263	Depreciación acumulada de bienes muebles	-142,887.47		689.7	-143,577.17	-689.7

Bajo protesta de decir verdad declaramos que los Estados Financieros y sus Notas son razonablemente correctos y son responsabilidad del emisor


  
LIC. RODOLFO R. PEÑA CANCHOLA  
Presidente del Consejo Directivo

  
ING. JOSÉ LUIS ALONSO GASCA  
Secretario del Consejo Directivo

  
CP. RICARDO BRAVO ZAMORA  
Tesorero Suplente del Consejo

  
LIC. FRANCISCO MANZANO RAYAS  
Primer Vocal Suplente del Consejo

LIC. ESTEBAN RODRÍGUEZ TORRES  
Segundo Vocal Suplente del Consejo

  
C.P. ANTONIO SÁNCHEZ NIETO  
Director General

  
C.P. MA ELENA HERNÁNDEZ CUÉLLAR  
Jefe Área Administrativa y Financiera